





SÁBADO 12 DE SEPTIEMBRE.

Se coló la banqueta principal del aula.

Se enyeso la mitad del techo de la sala de juntas.

Se continúan los trabajos de afinado de enjarre de los muros interiores del aula.





VIERNES 11 DE SEPTIEMBRE.

Se continúan los enjarres de la parte interior del aula.


Se colocó el armado de acero de la banqueta principal del aula.


Se colocaron las tuberías para el agua potable.

Se perfilaron puertas y ventanas.

Se colaron las aletas faltantes del aula.

Se escondieron los tubos de luz que se pusieron en piso para los cables faltantes de luz.






MARTES 8, MIÉRCOLES 9 Y JUEVES 10 DE SEPTIEMBRE.

Se está trabajando en el afine de enjarres para que queden listas todas las paredes para la pintura.

Se terminan de hacer los trabajos de enyesado de los techos del aula.



ONCENA DEL 7 AL 23 DE SEPTIEMBRE DEL 2015.

LUNES 7 DE SEPTIEMBRE.

Don Miguel llevo alrededor de las tres de la tarde.

Se comenzaron los trabajos de cimbrado para la banqueta frontal así como la trasera.

Se continuaron los trabajos de enyesado de los techos del aula.

Se les llevo material para que puedan trabajar así como arena.

